

2011年7月27日

氷ノ山体育所（千本杉ヒュッテ） 50周年記念プロジェクト ～ヒュッテ整備、補修プロジェクト～

神戸大学山岳会 ヒュッテ担当理事

土山 尚彦

矢崎 雅彦

□計画概要

2011年10月15日、16日に予定しているヒュッテ建設50周年記念行事と並行して整備、補修を推進する計画です。トイレの改革など長期にわたるものは50周年記念行事までにはできないと考えられるが、方法や予算など計画し、記念行事を契機に進めていきたいと考えております。

費用については、大学にお願いします。山岳会のヒュッテ資金、山岳会員への寄附お願いを考える。また、会員、関係者のボランティアにより多くの作業が進むことを期待しています。

□ヒュッテ本体関連 補修案

- 1 2F 屋根の尾根部分剥がれ 雨漏れは現在確認していない。
- 2 台所北側外の外壁剥がれ 波板が取れている。
- 3 2F 北側の木製扉のガラス割れ 一部合板で目隠し。
- 4 建物基礎部分の隙間、土台の始末 動物の侵入防止。
- 5 デッキに上がる階段の新設 2か所程度。
- 6 屋根、壁のペンキ塗り
- 7 1F 床コンクリートのひび割れ
- 8 天窓、窓、雨戸の開閉、戸締り金具の刷新。
- 9 テラス南西部分の若干の傾き発生。
* 本体南西側、及び1F 東隅の傾斜は2010年10月に処置済み。
- 10 2F への階段へ手摺の新設(両側)。
- 11 トイレの処置、今後の見通し。
- 12 水源の取水柵の新設、配管の更新。
- 13 古い蛍光灯配線の撤去、照明のLED化。
- 14 小動物による天上などのカジリ穴の補修

□設備関連の簡単なメンテナンスなど

- 1 ストープ用品の補充
- 2 1, 2F の断熱シートの追加。
- 3 鉋、鋸等の大工道具の充実。
- 4 食器類の更新
- 5 密封出来る食器入れの追加。
- 6 1F の折りたたみ式機の足の更新。

ACKU

- 7 薪置き場の通風。
- 8 ヒュッテ周辺の笹刈り。
- 9 ヒュッテ周辺の水道配管のメンテ。






ロヒュッテ補修箇所写真

神戸大学氷ノ山体育所(千本杉ヒュッテ)補修内容計画資料





調査日: 2011年7月8日、9日

調査者: 土山 山田 井上達

NO	状況写真	説明	補修内容
01		壁面に錆発生、	塗装
02		ヒュッテ前景 標高 1340m	壁面 塗装 右手デッキに踏み台必要
03		外壁波板外れ (応急補修状態)	胴ぶちも含めてチェック 補修 水道立ち上げ配管の保温 と穴補修 屋根と壁の隙間 錆止め塗装

04		右ガラス窓動き不良	
05		不要セメント(硬化)	不用品の撤去 床の防腐処理
06		1F 居間	
07		台所 調理台	照明の設置必要
08		台所 流し台側	整理、不用品の一掃

09		台所の簡易補強	補強方法差異検討
10		流し台	水道配管の固定 配管穴塞ぎ 配管カバ - 施工 (凍結防止)
11		冬用飲料水タンク	整理整頓 棚設置
12		炊事場土間 小動物の侵入口となっている 土台のスキマは3 4箇所ある	外壁との隙間塞ぎ
13		カウンタ -	整理、吊り棚設置






<p>14</p>		<p>スト-ブ</p>	
<p>15</p>		<p>スト-ブ</p>	
<p>16</p>		<p>テ-ブル</p> <p>脚錆</p> <p>一枚板は貴重 整備して再度活用</p>	<p>脚の交換必要</p>
<p>17</p>		<p>1F 西側窓</p> <p>歪、右側開閉困難</p>	
<p>18</p>		<p>トイレ奥 棚</p>	<p>整理と不用品の廃棄</p> <p>照明必要 (LEDランタン)</p>

19		階段 昇降危険	手摺の設置必要 照明必要
20		2 F 1 段目	清掃と断熱マット設置必要
21		2 F 2 段目	断熱マット設置必要
22		2 F 2 段目	古い毛布の処分
23		2 F 2 段目	古いシュラフの処分

ACKU

<p>24</p>		<p>2F 2段目</p> <p>これらのシュラフは使用可</p>	<p>シュラフの追加</p>
<p>25</p>		<p>2F 管理人室</p>	<p>不用品の処分</p> <p>貴重品入れの設置</p>
<p>26</p>		<p>2F 管理人室</p>	
<p>27</p>		<p>2F 北側扉</p>	<p>ガラスの交換、設置</p> <p>鍵の取り付け</p> <p>ヒンジの補強</p>
<p>28</p>		<p>北側 冬季用ハシゴ</p>	

<p>29</p>		<p>煙突張り出し</p>	
<p>30</p>		<p>2F 北側シャッター - 錆</p>	
<p>31</p>		<p>2F 煙突の仕舞</p>	<p>不要石油ストーブの撤去</p>
<p>32</p>		<p>2F 階段室奥</p>	<p>不用品の撤去</p>
<p>33</p>		<p>2F 階段室奥</p>	<p>不用品の撤去</p>

34		2F 階段上 小動物による天上の穴	天上穴塞ぎ
35		2F 階段上 小動物による天上の穴	天上穴塞ぎ
36		2F 階段上 小動物による天上の穴	天上穴塞ぎ
37		2F - 2 段目の下面	
38		2F-3 段目 小動物の糞と断熱材のカ ジリ、穴	

39		<p>屋根と天上にスキマ出来て小動物、鳥の出入りがある様子</p>	
40		<p>2F 管理人室入り口 カガミの汚れ 電気配線 古い温度計</p>	
41		<p>トイレ 小便器 動物の出入り口となっている</p>	<p>蓋の設置 清掃</p>
42		<p>床のひび割れ</p>	
43		<p>床のひび割れ</p>	

44		薪置き場	整理 棚による取り出し容易に
45		屋根裏の破損	
46		水道バルブ枠 朽ちている	更新
47		流し台への給水 止水栓	立ち上がり配管の囲い 取り入れ穴塞ぎ 止水栓枠の更新 床のスキマ埋め
48		デッキ アイゼン爪あと多数	塗装